



Regione autonoma Trentino–Alto Adige/Südtirol

Elezioni amministrative 2015 - Provincia di Trento

10 - 24 maggio 2015 (/)

1. Home (../index.html)
2. STORO (../Homes/000194.html)
3. Voti di lista

Aggiorna

Stampa la pagina visualizzata

Ultimo aggiornamento: 12 maggio 2015 16:28

Risultati ufficiali

STORO






Voti di lista

2015











Totale voti validi: 2.364

Sezioni scrutinate - Voti di lista 4 su 4

Sezioni scrutinate - Voti di preferenza 4 su 4

Liste	Voti	% (Percentuale)
 IMPEGNO COMUNE Voti di Preferenza (../Preferenze/000194_001451.html) 32,0%	757	32,0%
 FARE Voti di Preferenza (../Preferenze/000194_001301.html) 20,2%	478	20,2%
 CRESCERE INSIEME Voti di Preferenza (../Preferenze/000194_001300.html) 18,1%	428	18,1%
 AUTONOMIA PER IL FUTURO Voti di Preferenza (../Preferenze/000194_001454.html) 15,1%	356	15,1%
 PATTO DEMOCRATICO Voti di Preferenza (../Preferenze/000194_001402.html) 14,6%	345	14,6%

Precedenti elezioni comunali

Liste	Voti	% (Percentuale)
 Crescere insieme	542	20,2%
 Partito democratico del Trentino	357	13,3%
 Reset 2 - Lista Civica	335	12,5%
 Reset 3 - Lista Civica	249	9,3%
 Progetto 2000	247	9,2%
 Reset 1 - Lista Civica	234	8,7%
 Nuovi Orizzonti	233	8,7%
 Patto civico	224	8,3%
 Autonomia per il futuro	192	7,1%
 Lega Nord Trentino	77	2,9%

Mostra sito mobile (../mobile)

© 2015 Regione Trentino–Alto Adige/Südtirol | Realizzazione: Informatica Alto Adige S.p.A. e Informatica Trentina S.p.A.